

**Berater digitale Bildung für die
Gymnasien Obb-West**
Thomas Nörpel
noerpel@mb-west.de
0176-31479642
<https://obbw.bdb-gym.de>



Medienkonzept

Allgemeines zum Medienkonzept

[https://
www.mebis.bayern.d
e/medienkonzepte/](https://www.mebis.bayern.de/e/medienkonzepte/)



Weiterentwicklung der einzelnen Bausteine

[https://
www.mebis.bayern.d
e/medienkonzepte/
leitfaden/
bestandteile-eines-
medienkonzepts/](https://www.mebis.bayern.de/e/medienkonzepte/leitfaden/bestandteile-eines-medienkonzepts/)



Unterstützungsangebote & Ansprechpartner

[https://
www.mebis.bayern.d
e/medienkonzepte/
leitfaden/
unterstuetzungsange
bote/](https://www.mebis.bayern.de/e/medienkonzepte/leitfaden/unterstuetzungsangebote/)



Reflexions- bögen zum Medien- konzept



Übersicht

[https://t1p.de/
reflexion-basis-
medienkonzept](https://t1p.de/reflexion-basis-medienkonzept)



[https://t1p.de/
reflexion-
mediencurriculum](https://t1p.de/reflexion-mediencurriculum)



[https://t1p.de/
reflexion-
fortbildungsplanung](https://t1p.de/reflexion-fortbildungsplanung)



[https://t1p.de/
reflexion-
ausstattungsplan](https://t1p.de/reflexion-ausstattungsplan)



Arbeiten mit dem Medienkompetenz-Navigator

<https://www.mebis.bayern.de/infportal/kategorie/support-bereich/mk-navi-support-bereich/>



Überblick zum Medienkompetenz-Navigator

<https://www.mebis.bayern.de/medienkonzepte/leitfaden/der-medienkompetenz-navigator/>




Der Medienkompetenz-Navigator

<https://mk-navi.mebis.bayern.de/mctool/schooltypes>




Kurzeinweisung:


Damit Sie für Ihre Schule ein Mediencurriculum erstellen können, muss zunächst der/die mebis-Koordinator:in in mebis eingeloggt sein, dann auf die Schulartübersicht des MK-Navigators (Link s.o.) gehen und dort ein „Neues Mediencurriculum erstellen“.


Mit Klick auf das -Symbol kann ein Link mit weiteren Mitwirkenden am Mediencurriculum geteilt werden. Diese können dann (z.B. arbeitsteilig, fachbezogen, etc.) am Mediencurriculum mitarbeiten.

Am Ende kann das Mediencurriculum mit

dem -Symbol auf der Startseite des MK-Navigators z.B. auf der Schulhomepage

geteilt werden, mit dem -Symbol in die Dateiformate JSON, Excel und pdf exportiert werden.

Das -Symbol erlaubt eine weitere Bearbeitung.

Mit dem -Symbol lässt sich das Mediencurriculum UNWIDERRUFLICH löschen.